

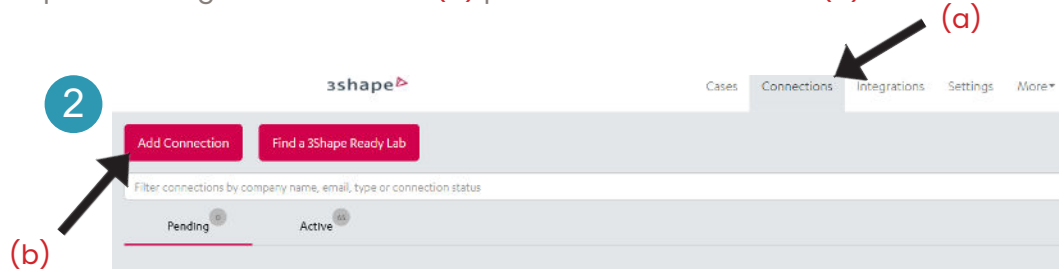
Connexion avec 3Shape

COMMENT ÇA MARCHE ?

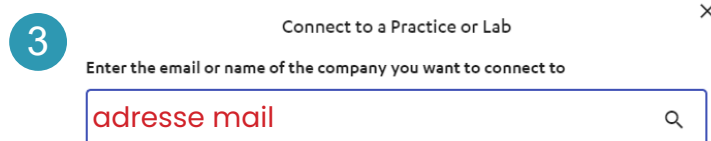
■ OPTION 1: VIA LE PORTAIL COMMUNICATE.COM

Etape 1 : Rendez-vous sur <https://portal.3shapecommunicate.com> et connectez-vous à votre compte.

Etape 2 : Cliquez sur l'onglet **Connections** (a) puis sur **Add Connection** (b).



Etape 3 : Tapez l'adresse mail de la gamme concernée



Liste des adresses mails par gamme :

Laboratoire Crown Ceram - Gamme Innovation eo.innovation@crownceram.com 760 rue Auguste Scheurer Kestner, Aspach Michelbach, France 03 89 57 67 22		Gamme Innovation France
Laboratoire Crown Ceram - Gamme ACCESS eo.access@crownceram.com 5 rue Gorgette Agutte, Paris, France 01 42 12 00 82		Gamme Access Import
L'Atelier Strasbourg Crown Ceram eo.latelier.strasbourg@crownceram.com 10 rue de Mulhouse, Strasbourg, France 03 88 84 80 10		L'Atelier LABORATOIRE DENTAIRE Laboratoire de proximité à Strasbourg

<p>Cheeez.fr</p> <p>cheeez@crownceram.com</p> <p>760 rue Auguste Scheurer Kestner, Aspach Michelbach, France 03 89 57 67 22</p>			<p>Aligneurs Cheeez®</p>
<p>Crown Ceram Planification Implantaire</p> <p>planification@crownceram.com</p> <p>760 rue Auguste Scheurer Kestner, Aspach Michelbach, France 03 89 57 67 22</p>			<p>Planification implantaire</p>
<p>3DRPD Europe</p> <p>3drpdeurope@crownceram.com</p> <p>760 rue Auguste Scheurer Kestner, Aspach Michelbach, France 03 89 57 67 22</p>			<p>Châssis métallique 3DRPD®</p>

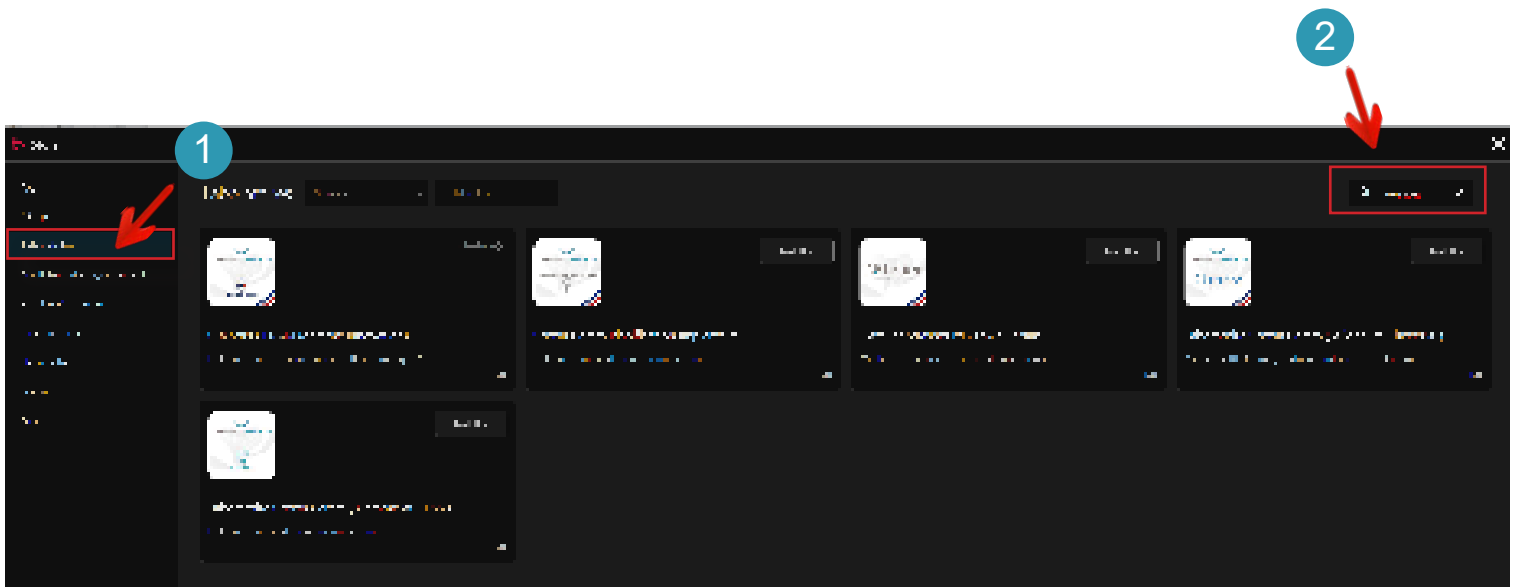
Etape 5 : La gamme ou le produit sélectionné, cliquez ensuite sur **Connect** :



■ **OPTION 2 : DIRECTEMENT DANS TRIOS – INSTALLER LOGICIEL**

Etape 1 : Allez dans la rubrique «Laboratoires»

Etape 2 : Dans la barre de recherche tapez «Crown Ceram»



Une fois que le laboratoire a accepté la demande,
vous pouvez nous envoyer vos prochains travaux à l'email concerné !